

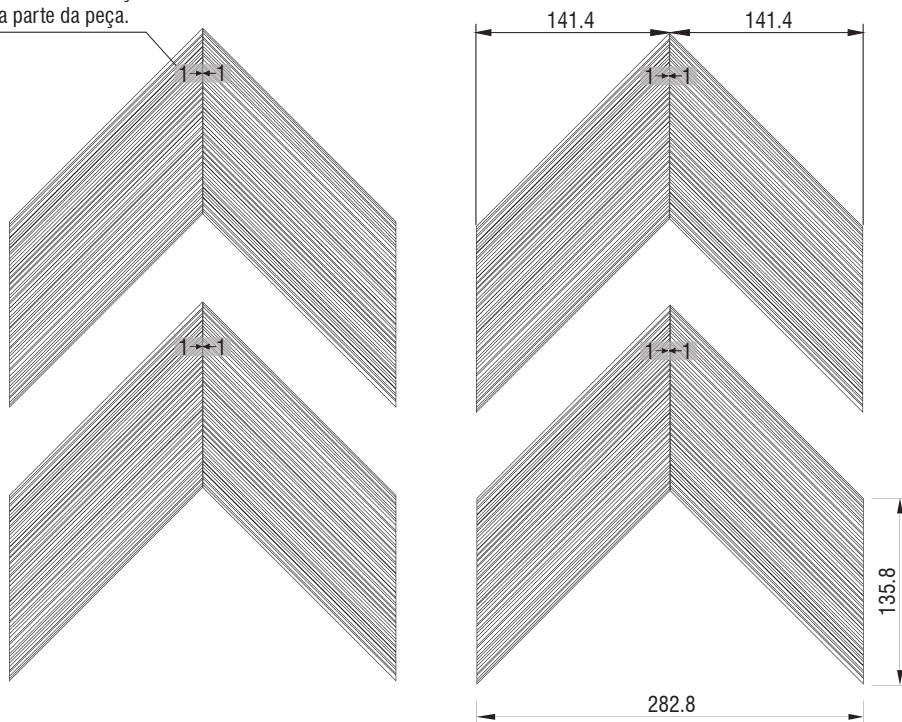
CHEVRON GRAFIATTO

ORIENTAÇÃO DE PAGINAÇÃO

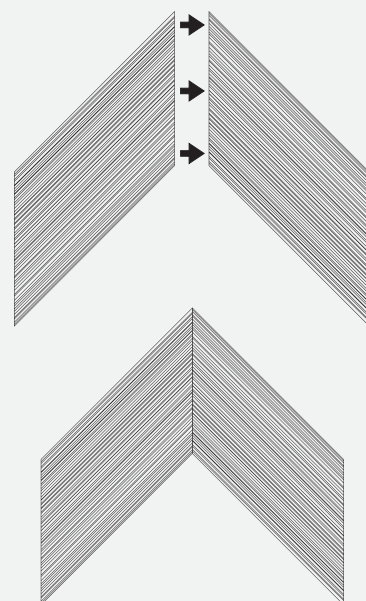
Para facilitar o assentamento das peças de modo que a paginação chegue ao resultado esperado, é importante seguir as seguintes orientações:

Cada peça é formada por duas partes, sinalizadas com etiquetas de numeração e setas. A numeração deve ser unida, como indica a figura abaixo:


Etiqueta com identificação em cada parte da peça.




CORRETO



Veja o exemplo de paginação abaixo:



ERRADO



> Fique atento: as peças devem se encontrar nas suas laterais menores, formando um ângulo de 90° entre os subformatos.