

Para facilitar o assentamento das peças de modo que a paginação chegue ao resultado esperado, é importante seguir as seguintes orientações:

O produto Cretto é composto por 8 posições. A peça completa, entre os encaixes, mede 109x109 cm.

Esse produto deve ser assentado com argamassa ACIII e posteriormente rejuntado com “rejunte para juntas largas”. É fundamental o uso desse tipo de rejunte para que não ocorram trincas no mesmo.

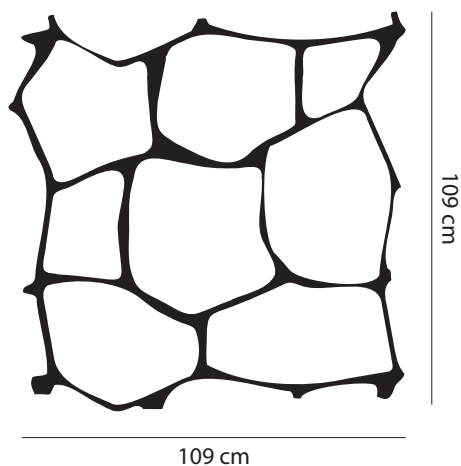
Para calcular o consumo de rejunte desse produto deve-se considerar 2,8 kg por peça ou 2,4 kg/m<sup>2</sup>.

Para facilitar o assentamento das peças de modo que a paginação chegue ao resultado esperado, é importante seguir as orientações descritas nesse manual.

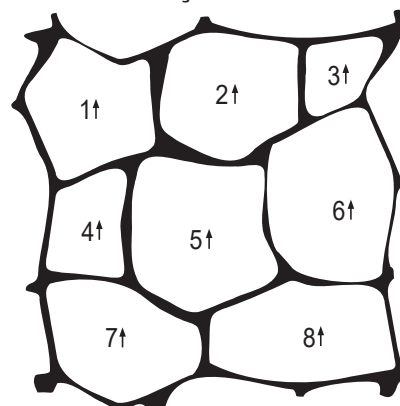
Cada posição está sinalizada com etiquetas, numeradas e com setas.

Essas posições devem ser encaixadas com auxílio do gabarito, como indica figura abaixo:

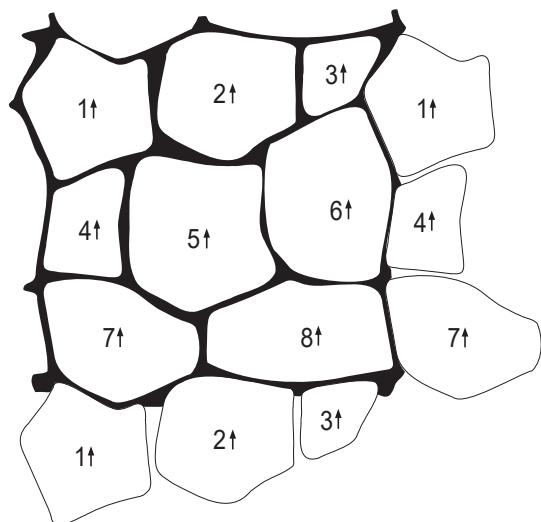
### 1 - GABARITO



### 2- ENCAIXAR POSIÇÕES NO GABARITO



### 3 - ENCAIXAR POSIÇÕES NAS LATERAIS DO GABARITO



### 4 - TRANSFERIR GABARITO PARA CONTINUAR A PAGINAÇÃO

